



**PRODOTTO:**  
Tria wood sedia




**BRAND:**  
Colé

Tria è una sedia che richiama le forme impossibili di Escher, definendosi in un gioco di curve e di fughe inafferrabili. La scocca a forma di corolla, composta da tre elementi uguali assemblati tra loro, si presta ad accogliere finiture tinta unita, fantasie o una sequenza di colori che si rincorrono. Può essere usata in 2 diverse posizioni di seduta, centrale o laterale (dx o sx)

La scocca, in multistrato curvato, è disponibile in rovere naturale, rovere tinto nero e rovere tinto bianco, oppure impiallacciata, nelle varianti a strisce nero / avorio, o in frassino pretinto rosso e azzurro. Possibilità di personalizzazione delle tinte (min. 4 pz.) e delle impiallacciate (min. 20 pz.). Gambe in legno massello di rovere naturale, tinto nero o bianco.

Imballo 2 pezzi.

## Galleria



## Galleria

